








【競合サイト比較 No.①】

就業者数6,711万人 完全失業者191万人 就業者のうち転職希望者881万人 転職希望者のうち実際に転職活動を行っている者300万人(9月度) [総務省 労働力調査]

サービス名称						エン転職	PROSEEK			Re就活
運営会社	㈱リノビNEXT	㈱マイナビ	SBCヒューマンキャピタル㈱	パーソルキャリア(株)	(株)キャリアデザインセンター	エン・ジャパン(株)	㈱ウィルエージェンシー	㈱日経HR	(株)キャリアデザインセンター	(株)学情
代表取締役社長	北村 吉弘	中川 信行	木崎 秀夫	峯尾 太郎	多田 弘賢	鈴木 孝二	須田 純一	篠原 昇司	多田 弘賢	中井 清和
売上高 (ホームページ参照)	6,799億円	1,212億円	9兆1,535億円 (グループ連結)	5,919億9,500万円(連結)	98億9,359万円(連結)	407億1,000万円	97億円	23億7,000万円	98億9,359万円(連結)	56億2,000万円
転職サイトランキング	<b>2位</b>	<b>1位</b>	<b>6位</b>	<b>3位</b>	<b>5位</b>	<b>4位</b>	<b>8位</b>	<b>7位</b>	—	—
掲載社数	10,095社	11,274社	802社	—	1,114社	2,330社	—	—	—	776社
月間PV数	832万PV/1週間	4,202万5,045PV	—	—	—	—	—	—	—	—
掲載件数(9/30現在)	15,749件 (56,948件)※紹介含む	18,609件 (23,591件)※紹介含む	3,252件	5,157件 (111,479件)※紹介含む	2,912件	9,241件	1,922件	942件 (92,594件)※紹介含む	2,231件	943件 (10,862件)※紹介含む
技術系 (ソフトウェア・ネットワーク)	<b>779件(10,834件)</b>	<b>914件(1,459件)</b>	<b>224件</b>	<b>564件(24,463件)</b>	<b>1,455件</b>	<b>884件</b>	<b>401件</b>	<b>325件(22,206件)</b>	<b>361件</b>	<b>135件(1,771件)</b>
技術系 (電気、電子、機械など)	<b>727件(6,321件)</b>	<b>1,019件(1,534件)</b>	<b>229件</b>	<b>535件(14,588件)</b>	<b>89件</b>	<b>377件</b>	<b>128件</b>	<b>56件(11,501件)</b>	<b>3件</b>	<b>107件(1,494件)</b>
技術系 (建築・土木)	<b>1,469件(6,985件)</b>	<b>1,896件(2,704件)</b>	<b>305件</b>	<b>447件(15,463件)</b>	<b>156件</b>	<b>520件</b>	<b>347件</b>	<b>97件(8,771件)</b>	<b>10件</b>	<b>26件(442件)</b>
技術系 (医療・化学・福祉など)	<b>676件(2,373件)</b>	<b>677件(910件)</b>	<b>121件</b>	<b>252件(5,301件)</b>	<b>9件</b>	<b>553件</b>	<b>195件</b>	<b>26件(3,517件)</b>	<b>127件</b>	<b>64件(337件)</b>
営業	<b>3,275件(9,565件)</b>	<b>3,555件(4,476件)</b>	<b>1,084件</b>	<b>1,237件(18,432件)</b>	<b>467件</b>	<b>2,178件</b>	<b>276件</b>	<b>89件(11,023件)</b>	<b>616件</b>	<b>294件(2,742件)</b>
事務	<b>2,552件(6,221件)</b>	<b>3,467件(4,249件)</b>	<b>185件</b>	<b>870件(16,868件)</b>	<b>271件</b>	<b>1,991件</b>	<b>235件</b>	<b>160件(17,008件)</b>	<b>599件</b>	<b>197件(2,771件)</b>
販売・サービス	<b>1,144件(2,721件)</b>	<b>1,230件(1,335件)</b>	<b>559件</b>	<b>477件(3,388件)</b>	<b>189件</b>	<b>597件</b>	<b>101件</b>	<b>7件(1,797件)</b>	<b>326件</b>	<b>57件(742件)</b>
クリエイティブ	<b>700件(3,780件)</b>	<b>947件(1,191件)</b>	<b>97件</b>	<b>175件(4,098件)</b>	<b>100件</b>	<b>430件</b>	<b>38件</b>	<b>14件(4,342件)</b>	<b>117件</b>	<b>16件(144件)</b>
専門職 (コンサルタント・金融・不動産など)	<b>991件(3,428件)</b>	<b>816件(1,056件)</b>	<b>39件</b>	<b>49件(3,164件)</b>	<b>43件</b>	<b>492件</b>	<b>12件</b>	<b>150件(11,638件)</b>	<b>54件</b>	<b>4件(60件)</b>
運輸・物流系 (ドライバーなど)	<b>872件(907件)</b>	<b>976件(1,032件)</b>	<b>261件</b>	<b>265件(744件)</b>	<b>98件</b>	<b>376件</b>	<b>110件</b>	<b>3件(6件)</b>	<b>8件</b>	<b>12件(98件)</b>
警備	<b>80件(80件)</b>	<b>118件(124件)</b>	<b>68件</b>	<b>72件(156件)</b>	<b>37件</b>	<b>43件</b>	<b>28件</b>	<b>0件(3件)</b>	<b>2件</b>	<b>2件(2件)</b>
技能工	<b>1,997件(2,889件)</b>	<b>2,572件(3,042件)</b>	<b>67件</b>	<b>137件(4,035件)</b>	<b>7件</b>	<b>553件</b>	<b>25件</b>	<b>8件(695件)</b>	<b>7件</b>	<b>15件(145件)</b>
その他 (教師、公務員など)	<b>487件(844件)</b>	<b>422件(479件)</b>	<b>13件</b>	<b>77件(779件)</b>	<b>0件</b>	<b>247件</b>	<b>26件</b>	<b>7件(687件)</b>	<b>1件</b>	<b>14件(114件)</b>
基本企画料金 (掲載期間)	N5L 180万円/4週間 N5 144万円/2週間 N4L 100万円/4週間 N4 80万円/2週間 N3L 55万円/4週間 N3 44万円/2週間 N2L 35万円/4週間 N2 28万円/2週間 N1L 20万円/4週間 N1 18万円/2週間 ※1職種毎に上記料金	S 120万円/4週間 A 75万円/4週間 B 50万円/4週間 C 35万円/4週間 D 20万円/4週間 ※1職種毎に上記料金	M 85万円/4週間 H 60万円/4週間 S 40万円/4週間 E 25万円/4週間 ※無料/3職種迄	E 150万円/4週間 D 100万円/4週間 C 60万円/4週間 B 40万円/4週間 A 25万円/4週間 ※1職種毎に上記料金	Type-A 100万円/4週間 Type-B 80万円/4週間 Type-C 60万円/4週間 Type-D 35万円/4週間 ※無料/2職種迄	SS 120万円/4週間 S 80万円/4週間 A 50万円/4週間 B 38万円/4週間 C 28万円/4週間 ※1職種毎に上記料金	4週間:30万円 12週間:60万円 24週間:90万円 48週間:120万円 ※無料/5職種迄	3職種 30万円/4週間 5職種 40万円/4週間 ※無料/2職種迄	Q 80万円/4週間 P 60万円/4週間 R 40万円/4週間 L 20万円/4週間 ※無料/2職種迄	プラチナ 125万円/4週間 プレミアム 80万円/4週間 スタンダード 50万円/4週間 ライト 35万円/4週間 ※1職種毎に上記料金
スマートフォン	○	○	○	○	○	○	○	○	○	○
新卒サイト	○	○	×	×	×	×	×	×	×	○
原稿作成(取材)	N1以上	MT-C以上	—	Cタイプ以上	type-C以上(新規)	専門コピーライター 作成	プロライター作成 企業・求人情報1職種	—	R企画以上(新規)	制作あり
原稿修正時料金	3万円/1画面・1回	無料(※3回まで)	無料	5万円/1ページ毎	無料	5万円/1回	無料	3万円/1承認	無料	無料

【競合サイト比較 No.②】

就業者数6,711万人 完全失業者191万人 就業者のうち転職希望者881万人 転職希望者のうち実際に転職活動を行っている者300万人(9月度) [総務省 労働力調査]

サービス名称						エン転職	PROSEEK			Re就活
運営会社	株式会社リクルート	株式会社マイナビ	SBCヒューマンキャピタル株式会社	パーソルキャリア(株)	(株)キャリアデザインセンター	エン・ジャパン(株)	株式会社ウィルエージェンシー	株式会社日経HR	(株)キャリアデザインセンター	(株)学情
更新日 ※祝祭日除く	毎週水曜日・金曜日	毎週火曜日・金曜日	毎週月曜日～金曜日	毎週月曜日・木曜日	毎週火曜日・金曜日	毎週月曜日・木曜日	毎週火曜日・金曜日	毎週金曜日	毎週火曜日・金曜日	毎週月曜日～金曜日
スカウト/DM(無料) ※有料商品もあり	ブッシュDM(無料) 検討者DM(無料) 求人告知メール ターゲットDM 回数券DM ※その他有料商品 別途資料	コンタクトメール ※1日最大20件配信(無料) スカウト プレミアムスカウト ※その他有料商品 別途資料	M～S スカウト50件(無料) NET-DM カテゴリメール ※その他有料商品 別途資料	ターゲットメール ※その他有料商品 別途資料	Type-A スカウト100通(無料) Type-B スカウト50通(無料) オファーDM 関心お知らせメール ※その他有料商品 別途資料	SS～B スカウト10件 ※有料商品 別途資料	スカウト 無制限	職種追加 5万円/4週間 スカウト 500通/24万円 ※有料商品 別途資料	Q.P スカウト25件 オファーDM ※有料商品 別途資料	スカウト 100通～1600通
会員数	11,059,726名	6,738,177名	1,501,614名	6,410,000名	3,410,000名	8,570,000名	740,000名	249,239名 ※ユニークユーザー数	1,440,000名	1,500,000名
年齢構成(～34歳)	53%	55.9%	58%	70.8%	40.5%	66.9%	—	33.7%	62%	92.5%以上
男女比	男:60% 女:40%	男:53% 女:47%	男:53.9% 女:46.1%	男:55.1% 女:44.9%	男:64.7% 女:35.3%	—	—	—	男:0.1% 女:99.9%	男:56.2% 女:43.8%
売れ筋キャンペーン商品	新規ご掲載企業さま 限定キャンペーン “運べる”無料追加企画 ※掲載条件あり	新規ご掲載企業さま MT-B+スカウト 定価50万円→40万円 ※選べる無料オプション有	ハイエンド 定価60万円→35万円 ※選べる無料オプション有	Cタイプ 定価60万円→36万円 ※新規企業様キャンペーン	Type-Bプラン+スカウト付 定価80万円→64万円 ※選べる無料オプション有	—	—	—	Rタイプ 定価40万円→35万円 ※選べる無料オプション有	—
リスティング広告	◆大手ポータルサイト 広告枠の活用について◆									
Yahoo!	○	○	×	○	○	○	×	○	×	○
Google	○	○	×	○	○	○	×	○	×	○
求人検索エンジン	◆求人検索エンジン 掲載原稿の転載について◆ ◎は、スポンサー枠(有料)を通じて、掲載企業の転載有 ○は、転載のみ ×は、転載なし ※Googleしごと検索 スポンサー枠自体なし									
indeed	◎	◎	○	◎	◎	◎	×	○	◎	◎
求人ボックス	○	○	○	◎	◎	◎	○	○	◎	○
※Googleしごと検索 (Google for Jobs)	○	○	○	○	○	○	○	○	○	○
採用管理システム	◆採用管理システムについて◆ 各掲載媒体の「応募者情報～選考進捗状況」等まで、採用管理システムを通じて、一元管理が可能。(※対応媒体のみ) ○は、採用管理システムに対応 ×は、未対応									
HRMOS (運営会社/株式会社リクナビ) 料金/1年120万円 ※月額換算 月/10万円	○	○	×	○	×	○	×	○	×	○
AOLC (運営会社/株式会社マイナビ) 料金/1年60万円 ※月額換算 月/5万円	○	○	×	○	○	○	×	○	○	×